



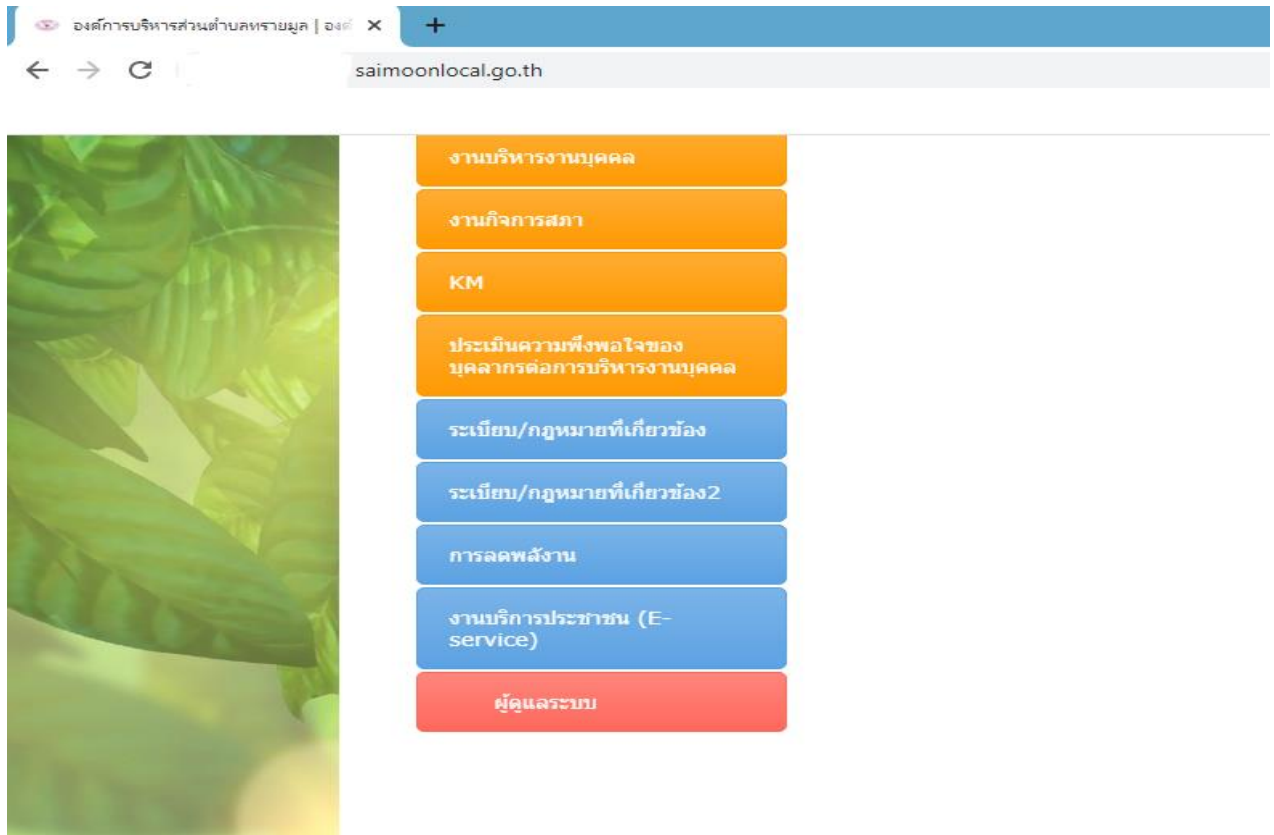
คู่มือใช้งาน

ระบบงานบริการประชาชน (E-Service)

องค์การบริหารส่วนตำบลทรายมูล

อำเภอทรายมูล จังหวัดเชียงใหม่

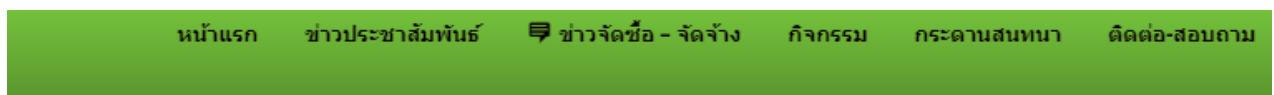
เมื่อเข้าเว็บไซต์ <http://saimoonlocal.go.th/> ให้เลื่อนลงข้างล่าง เมนู งานบริการประชาชน (E-Service) จะอยู่ด้านล่างซ้าย



คลิกเลือก เมนู งานบริการประชาชน (E-Service)



จะเข้าสู่ระบบงาน



หน้าแรก > งานบริการประชาชน(E-Service)

งานบริการประชาชน(E-Service)


- รับสมัครนักเรียนศูนย์พัฒนาเด็กเล็กอบต.ทรายมูล (ทางออนไลน์)
- แบบสำรวจความต้องการการพัฒนาของพนักงาน อบต.ทรายมูล
- แบบขอยืมวัสดุอุปกรณ์สำหรับประชาชน
- ศูนย์บริการรวม/ศูนย์บริการแบบเบ็ดเสร็จ (One Stop Service:OSS) องค์การบริหารส่วนตำบลทรายมูล


คลิกเลือกงานที่ต้องการ

งานรับสมัครนักเรียนศูนย์พัฒนาเด็กเล็ก อบต.ทรายมูล

๑. กรอกข้อมูลตามแบบฟอร์มที่กำหนด

รับสมัครนักเรียนศูนย์พัฒนาเด็กเล็กองค์การบริหารส่วนตำบลทรายมูล อำเภอทรายมูล จังหวัดยโสธร

sitthisak.boonma@gmail.com สลับบัญชี 

 ไม่ใช้ร่วมกัน

* ระบุว่าเป็นตำบลที่จำเป็น

ส่วนที่ไม่มีชื่อ

ชื่อ -นามสกุลนักเรียน *

คำตอบของคุณ

๒. เสร็จแล้ว กดส่งข้อมูล

หลักฐานการสมัคร (นำมาวันรายงานตัว) *

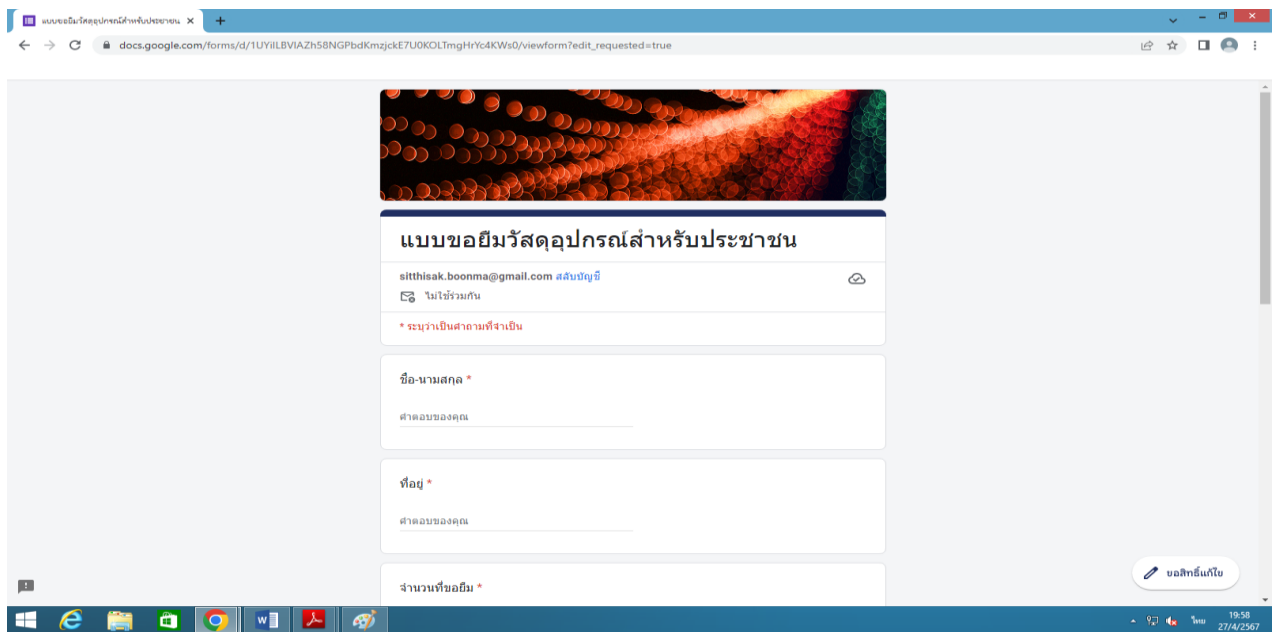
- สำเนาสูติบัตรนักเรียน
- สำเนาทะเบียนบ้านนักเรียน
- สำเนาบัตรประชาชนบิดา
- สำเนาบัตรประชาชนมารดา
- สำเนาทะเบียนบ้านบิดา
- สำเนาทะเบียนบ้านมารดา
- รูปถ่ายนักเรียนขนาด 1 นิ้ว จำนวน 3 รูป
- อื่นๆ: _____

ล้างแบบฟอร์ม

๓. เมื่อกดส่งเรียบร้อยแล้ว เสร็จสิ้นในการใช้บริการ เจ้าหน้าที่จะดำเนินการต่อไป

งานขอยืมวัสดุอุปกรณ์สำหรับประชาชน

๑. กรอกข้อมูลตามแบบฟอร์มที่กำหนด

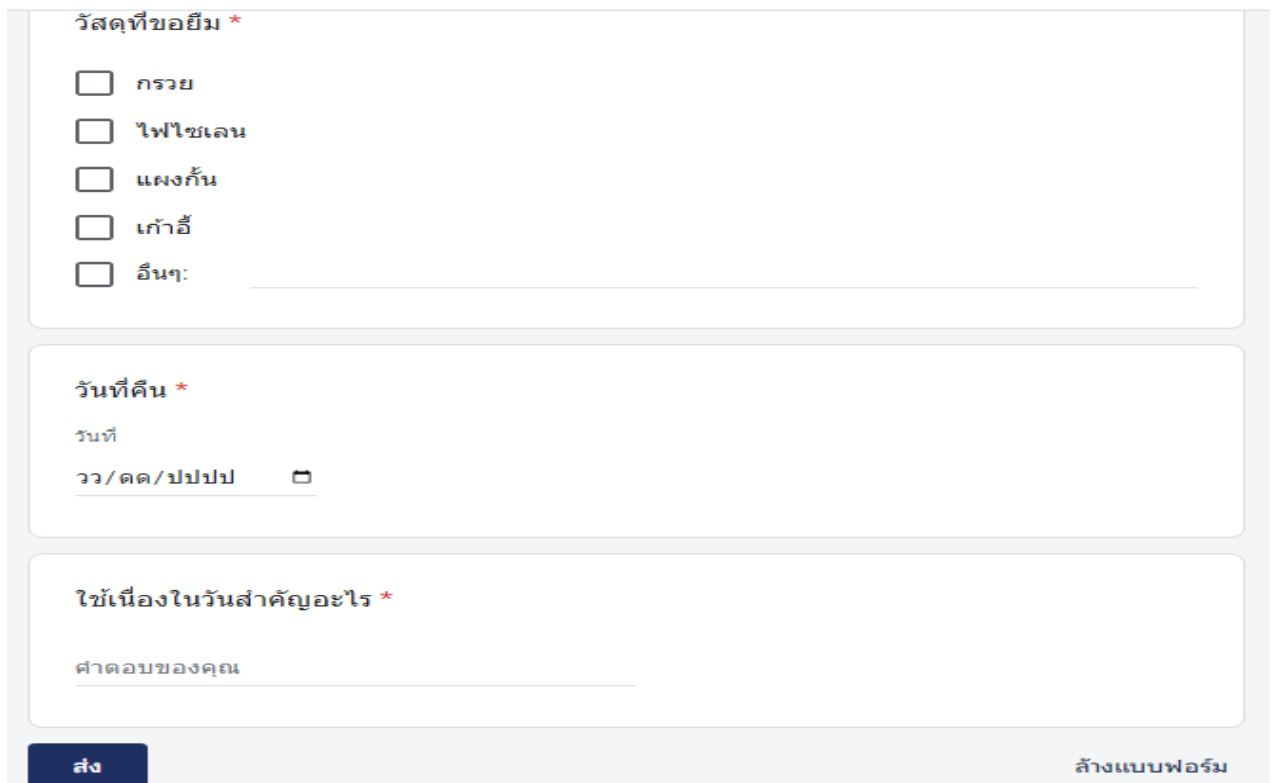


The screenshot shows a Google Forms page titled "แบบขอยืมวัสดุอุปกรณ์สำหรับประชาชน" (Public Equipment Loan Request Form). The form is hosted on a Google account named "sitthisak.boonma@gmail.com". The form fields include:

- ชื่อ-นามสกุล * (Name and Surname)
- ที่อยู่ * (Address)
- จำนวนที่ขอยืม * (Quantity requested)

At the bottom right, there is a "บันทึกแก้ไข" (Save/Cancel) button. The browser's address bar shows the form ID: docs.google.com/forms/d/1UYiILBVIAZh58NGPbdKmjckE7UOKOLTmgHrYc4KWsd/viewform?edit_requested=true.

๒. เสร็จแล้ว กดส่งข้อมูล



The screenshot shows the final steps of the form:

- วัสดุที่ขอยืม *** (Equipment requested): A list of checkboxes for "กรวย" (Funnel), "ไฟฉายเลน" (Flashlight), "แผงกัน" (Shield), "เก้าอี้" (Chair), and "อื่นๆ:" (Others).
- วันที่คืน *** (Return date): A date picker field with the format "วว/ดด/ปปปป" (dd/mm/yyyy).
- ใช้เนื่องในวันสำคัญอะไร *** (Reason for request): A text input field for "สาเหตุของคุณ" (Reason).

At the bottom left, there is a "ส่ง" (Submit) button. At the bottom right, there is a "ล้างแบบฟอร์ม" (Reset form) button.

๓. เมื่อกดส่งเรียบร้อยแล้ว เสร็จสิ้นในการใช้บริการ เจ้าหน้าที่จะดำเนินการต่อไป